



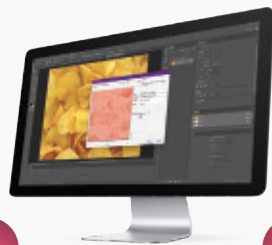
کنترل نهایی فایل خروجی

فایل پی‌دی‌اف آماده شده را در آرت‌پروپلاس کنترل کنید و با ابزارهای قدرتمند، فایل نهایی رو پریفیلايت کنید و همه موارد مثل ترام‌های درصد پایین تصاویر و یا ضخامت خطوط را به صورت اتوماتیک کنترل کنید.

حالا با خیال راحت فایل نهایی را برای کلیشه سازی ارسال کنید.



Esko Art Pro +




آماده سازی تصاویر برای چاپ فلکسو

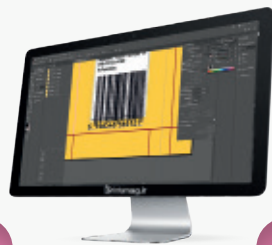
یکی از قسمت‌های خیلی سخت در چاپ فلکسو آماده سازی تصاویر می‌باشد.

اسکو نرم افزار مخصوصی برای آماده سازی تصاویر بر اساس نوع کلیشه آماده کرده است که می‌توانید به راحتی مشکلات تصاویر را پیدا و در صورت لزوم بر طرف کنید.

در این برنامه رنگها را با دات‌گین چاپ می‌بینید و آنها را اصلاح می‌کنید.



DP for Photoshop



آماده سازی فایل برای چاپ

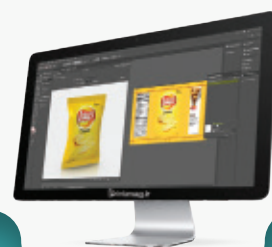
برای آماده سازی یک فایل برای چاپ کارهای زیادی لازم است و موارد زیادی باید کنترل شوند.

با پلاگین‌های دسک‌پک به راحتی تریپ‌گیری، کنترل ترام‌ها و اصلاح رنگ‌ها را انجام دهید و در خود نرم افزار بارکدهای لازم را اضافه کنید و مشکلات طرح را پیدا کنید و به راحتی برطرف کنید.

دسک‌پک برای کنترل و اصلاح فایل بهترینه.



Esko DeskPack



طراحی گرافیکی بسته‌بندی

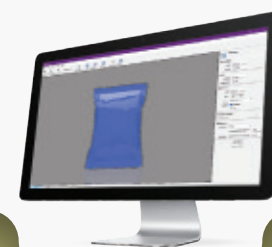
ساختار بسته بندی که در اسکو تولکیت آماده کرده‌اید را در **الستریاتور** باز کنید و در حین طراحی نتیجه کارتان را به صورت سه‌بعدی ببینید.

نوع فیلم بسته بندی که استفاده خواهید کرد را مشخص کنید و به درستی ماسک سفید طرح را آماده کنید.

اسکو استودیو بهترین ابزار برای طراحی بسته بندی است.



Esko Studio



طراحی ساختار بسته‌بندی

بسته بندی با ساختار آن معنی پیدا می‌کند و بدون ابزار و نرم افزارهای تخصصی ساختن ساختار به صورت تخصصی بسیار سخت است.

شرکت اسکو نرم افزاری بنام اسکو تولکیت برای ساختن و آماده کردن انواع بسته بندیهای فلکسیبل مثل لفاف چیپس، پفک، بستنی، ساشه، لیبل و شرینگ اسلیو دارد.



Esko Toolkit



بسته بندی‌های فلکسیبل و لیبل‌ها

امروز بخش بسیار زیادی از محصولات از بسته بندی انعطاف پذیر یا فلکسیبل استفاده می‌کنند و یا از لیبل‌ها برای طراحی و نمایش اطلاعات محصول استفاده می‌کنند.

بسیاری از محصولات بر روی فیلمهای شفاف و یا متالایز چاپ میشوند.

همین موضوعها باعث شده چاپ فلکسو به یکی از بهترین روش‌های چاپ برای بسته بندیها تبدیل شود.

آماده سازی برای چاپ در روش فلکسو بسیار با روش‌های چاپی دیگر متفاوت است و استفاده از ابزارهای تخصصی برای این کار مراحل کار را ساده تر و مطمئن‌تر می‌کند.